



公益社団法人 日本獣医学会 The Japanese Society of Veterinary Science

2023-2024年度（第109回） 日本獣医学会定時総会 及び評議委員会

【Zoom 参加者マニュアル】

2023年9月8日(金)13:00~14:20

目次

I. はじめに	2
1. Zoom参加時の注意点.....	2
II. 前日までに行っていたこと	3
1. Zoomアプリのインストール*1.....	3
*1: 2023年8月31日時点でのZoomアプリの最新バージョンは5.15.11 (21032)です。Zoomアプリは頻繁にアップデートが行われているため、お手数ですが、既にインストール済の方も、いまいちどアプリのインストールを行ってください。	
III. 当日の参加方法	5
1. 会員専用ページへのログイン.....	5
2. ご参加までの流れ.....	7
3. Zoom参加後の画面.....	8
IV. 質疑応答方法・決議の賛同の方法	9
1. 「手を挙げる」を利用した質疑応答方法.....	9
2. 「手を挙げる」を利用した決議の賛同の方法.....	9
V. その他	11
1. ビューの種類と切り替え方法.....	
2. 退出方法.....	11
3. お問い合わせ先.....	11

I. はじめに

1. Zoom参加時の注意点

Zoomは、アプリのインストールを行わずにWebブラウザからご利用いただくことも可能です。ただし、安定した通信環境や快適な操作性を得られるよう、Zoomアプリのインストールを推奨いたします。

2023年8月31日時点でのZoomアプリの最新バージョンは 5.15.11 (21032)です。本マニュアルは、上記バージョンのZoom PCアプリのキャプチャーを掲載しております。

II. 前日までに行っていたこと

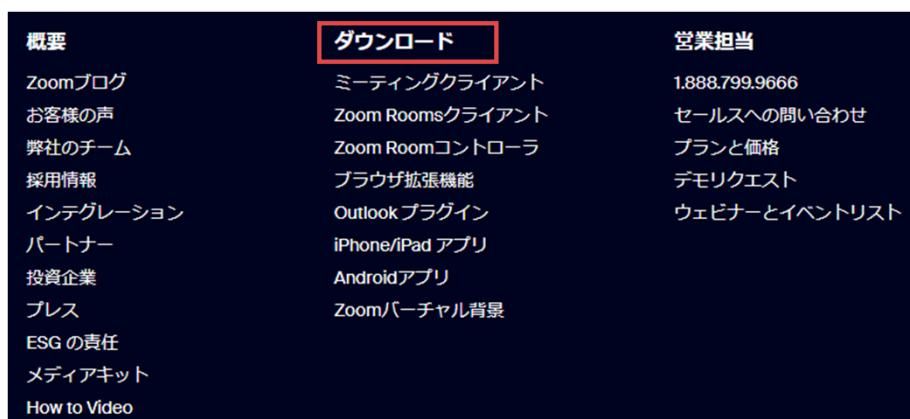
1. Zoomアプリのインストール

Zoomのホームページ(<https://zoom.us/>)へアクセスしてください。

Cookieについて尋ねられたら、「すべてのCOOKIEを受け入れる」を選択してください。



ページ下部の「ダウンロード」を選択してください。



ダウンロードセンターのページ最上部「ミーティング用Zoomクライアント」の「ダウンロード」を選択してください。



「ZoomInstallerFull.exe」がダウンロードされたら、ページ下部に表示される下記をクリックし、展開してください。すると、アプリのインストールが自動で終了します。なお、ご自身の端末に既にZoomアプリがインストール済みでも、再度インストールしていただいて問題ございません。本作業を行うことでアプリが最新版にアップデートされますので、必ず実行してください。



インストール中の画面の後に、サインイン画面が表示されたら、インストール完了です。サインインする必要はないので、右上の × をクリックし、画面を閉じてください。



III. 当日の参加方法

1. 会員専用ページへのログイン

Zoomには当日の15分前頃から入場可能です。下記手順でご参加ください。

- 1) 日本獣医学会の会員専用ページを開き「会員番号」「パスワード」を入力し、ログインしてください。

<https://member.jsvs.or.jp/jsvs/mypage/>

パスワードが分からない場合は、「[パスワードをお忘れの方はこちらへ](#)」をクリックしてください。



- 2) 会員専用ページの「サービス一覧」に表示される、「[総会開催案内及び資料](#)」をクリックしてください。



3) 総会開催案内及び資料・一覧の「[総会及び評議委員会開催案内](#)」をクリックしてください。



4) 各開催案内のPDFを開きますと中程の開催方法:にZoomの招待URLが記載されているので、URLをクリックしてください。

※クリックしてブラウザが開かない場合は、URLをコピーしてブラウザに貼り付けて開いてください。

**2023-2024 年度（第 109 回）日本獣医学会定時総会
及び評議委員会の開催について**

公益社団法人 日本獣医学会
理事長 猪 熊 壽

公益社団法人日本獣医学会
会員 各位

日頃より当学会の運営にご理解・ご協力を賜り厚く御礼申し上げます。
第 166 回日本獣医学会学術集会（司率：東京農工大学）は、2023 年 9 月 5 日(火)～8 日(金)にオンライン開催となりました。つきましては、2023-2024 年度（第 109 回）日本獣医学会定時総会も Zoom による Web 開催といたします。
今年度の評議委員会は、定時総会と同時に開催いたします。
開催要領は下記のとおりです。皆様のご出席をお願い申し上げます。

記

日 時 : 2023 年 9 月 8 日（金）13 時～14 時 20 分

開催方法 : Zoom を用いた Web 開催（下記 URL から参加をお願いします）

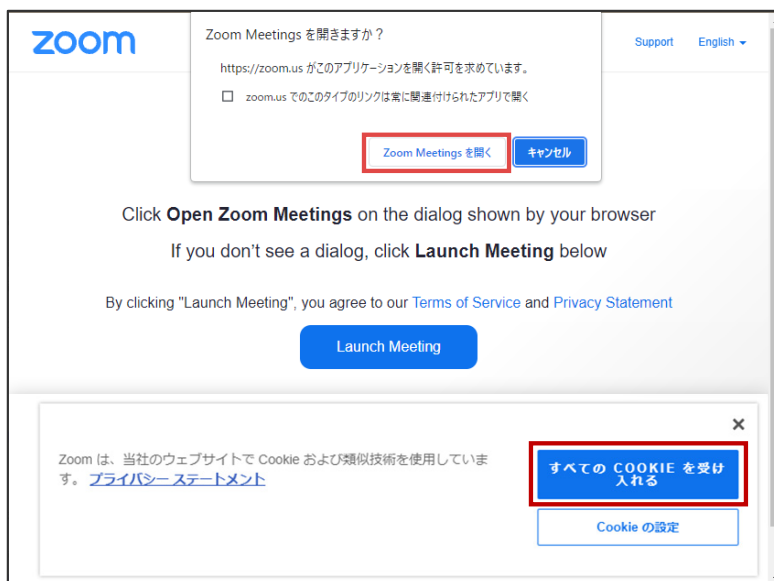
<https://us02web.zoom.us/j/87480566184?pwd=MnYxalZKTFFBdnNpS1RsWDN1dmU3QT09>

ミーティング ID: 87480566184
パスコード: 134462

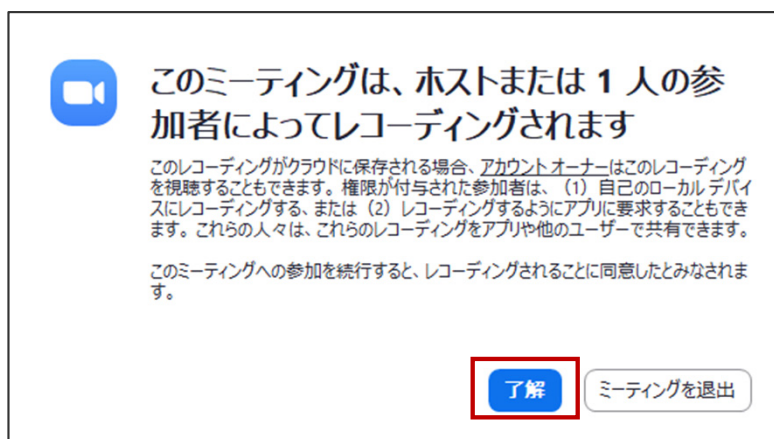
議 題 : 決議事項
1) 2022-2023 年度事業報告、収支決算及び監査の件

2. ご参加までの流れ

※画面下部にCOOKIEに関する表示が出てきた場合、特に何も選択しなくてもZoomにはご参加いただけます。



「このミーティングは、ホストまたは1人の参加者によってレコーディングされます。」と表示されますので、「了解」を選択します。

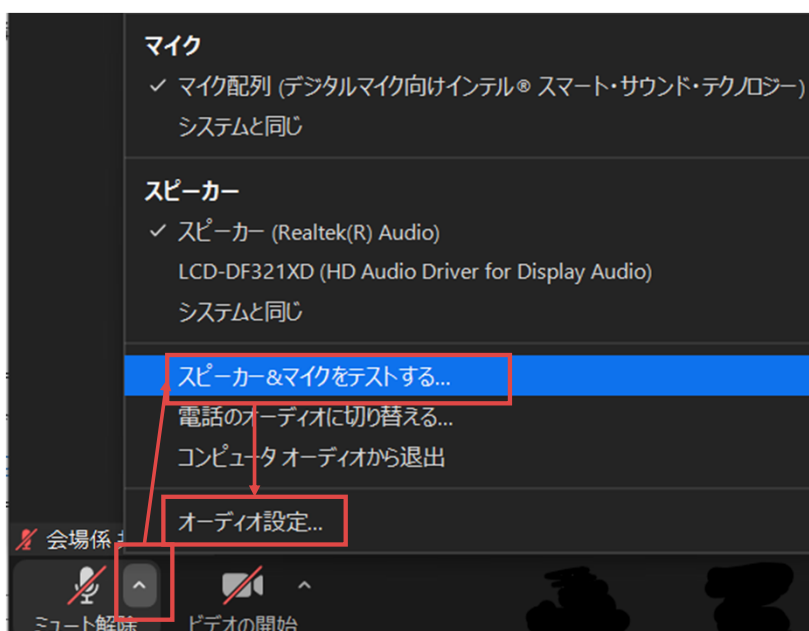


3. Zoom参加後の画面

Zoomに参加すると、下記のような画面となります。入室時は自動的にビデオ(カメラ)、マイクがoff(ミュート)の設定となります。原則、ご自身でのon / offの切り替えは行えない設定になっていますが、必要時は切り替え可能です。



質疑応答の際などにマイク機能を利用しますので、講演開始前に「ミュート解除」の右の「△」をクリックし、「スピーカー&マイクをテストする」ことを推奨いたします。問題があれば、「オーディオ設定」を選択し、適宜ご調整ください。



IV. 質疑応答方法・決議の賛同の方法

1. 「手を挙げる」を利用した質疑応答方法

総会・評議委員会では、質疑応答は音声を用いた形式で実施します。

※ **チャット機能は、講演に対する質問は受け付けられません。**

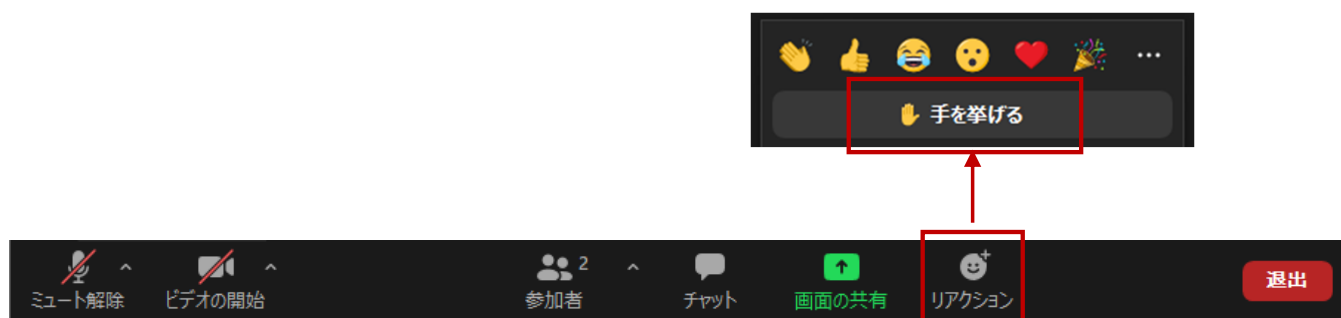
質疑を求める際、司会者から「ご質問のある方は挙手をお願いします。」のようにアナウンスされます。

質問をする場合は「リアクション」から「手を挙げる」を選択してください。

2. 「手を挙げる」を利用した決議への賛同の方法

決議への賛同を求める際、司会者から「ご賛同いただける方は、挙手をお願いします。」のようにアナウンスされます。

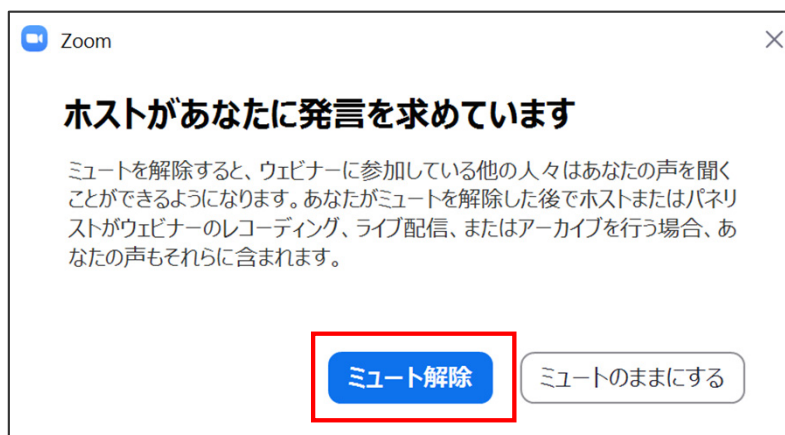
質問をする場合は「リアクション」から「手を挙げる」を選択してください。



「手を挙げる」を選択すると、アイコンが下図のように「手を降ろす」に変化します。



司会者に指名されると、会場係から「ミュート解除」を求められます。
「**ミュート解除**」を選択してください。



選択すると、マイクがonの状態になり、質問者の方のお名前が表示されるようになります。音声で質問をしてください。

※質問時は、**ご所属、お名前、質問内容**の順にお話ください。

※お話されている間に、会場係が質問者の方の手を降ろさせていただきます。

質疑応答が終了しましたら、会場係が「ミュート」に戻させていただきます。

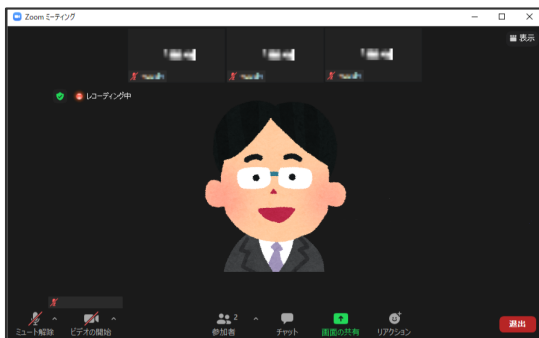
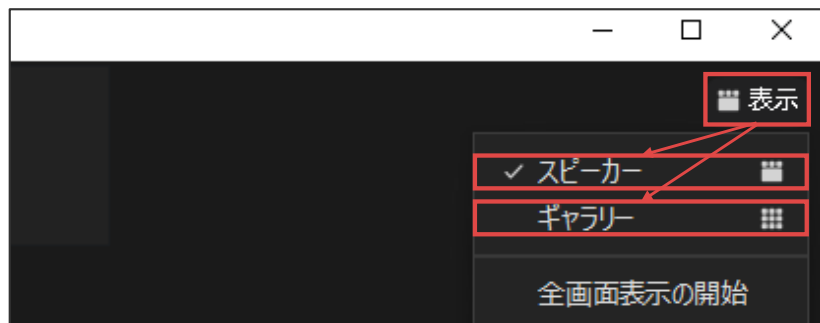
V. その他

1. ビューの種類と切り替え方法

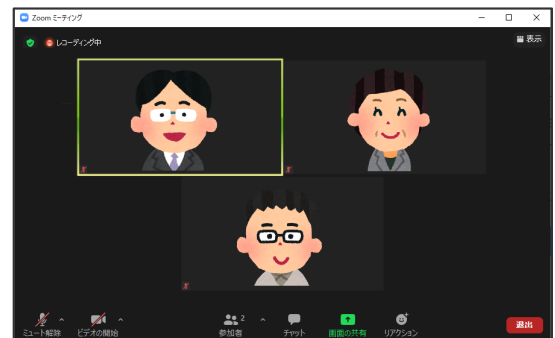
画面右上の「表示」を選択することで、「スピーカー」と「ギャラリー」の表示の切り替えができます。お好みに合わせて切り替えてください。

※スピーカー:発言中の方が大きく表示されます。

※ギャラリー:その時点で発言権がある人が均等に表示されます。



スピーカー表示



ギャラリー表示

2. 退出方法

画面右下の「退出」を選択すると、Zoomから退出できます。



3. お問い合わせ先

Zoomに参加できないなどご不明点がある際は、下記までご連絡ください。

(公社)日本獣医学会 総会・評議委員会 Zoom担当

株式会社コンベンションアシスト 大川 忠司

E-mail: jsvs@cfmeeting.com